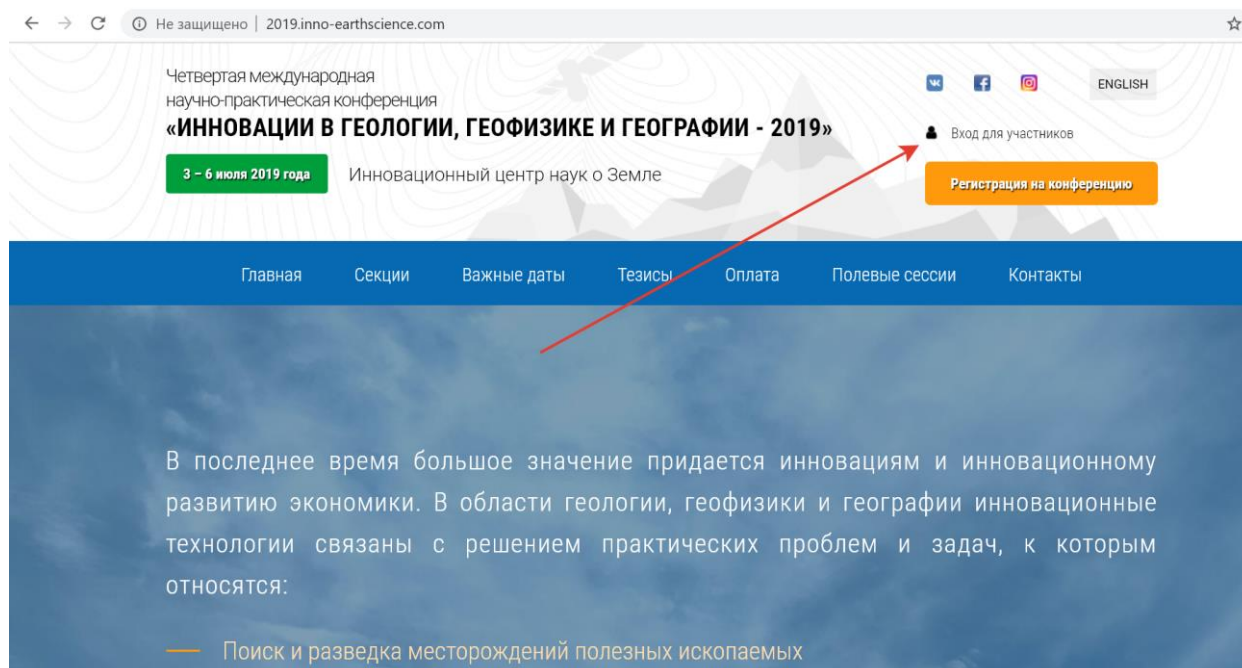
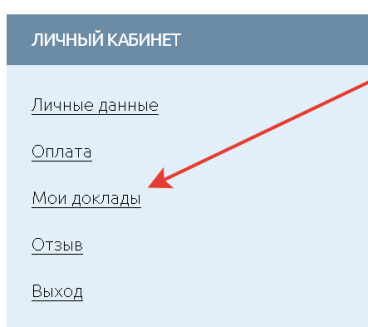
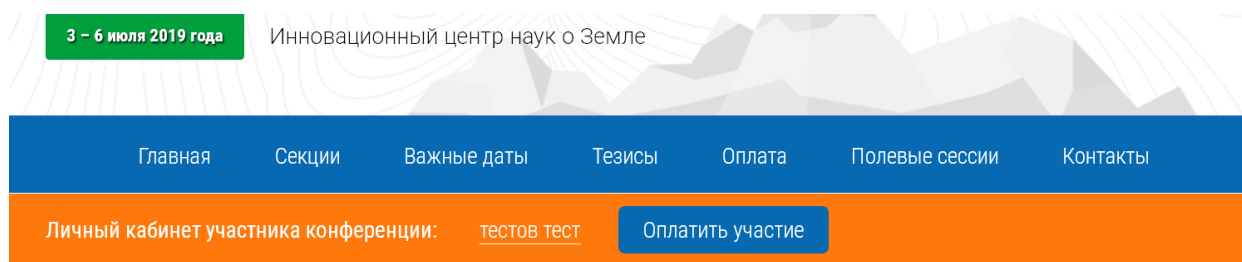


Инструкция по подаче тезисов через сайт конференции

1. После регистрации войдите в личный кабинет – кнопка «Вход для участников» в правом верхнем углу сайта.



2. В личном кабинете перейдите в раздел «Мои доклады»



Личные данные

тестов тест

Пол: Мужской

Дата рождения: 10.12.2016

E-mail: Osadchii@geol.msu.ru

Телефон: +7 (967) 295-3939

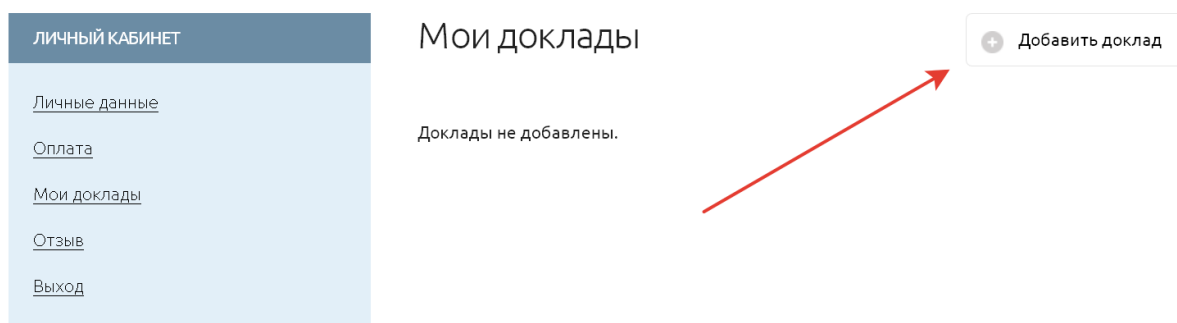
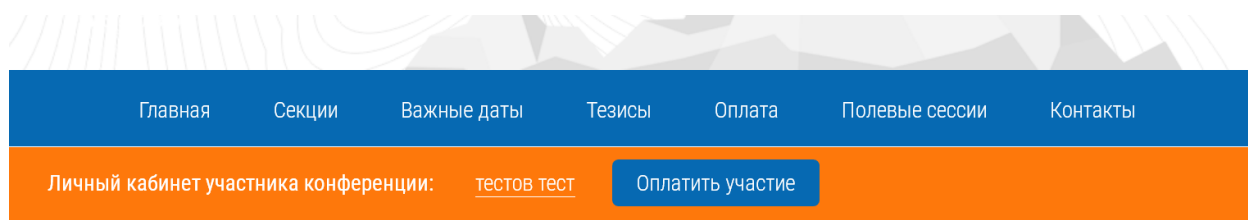
Страна: Россия

Город: Москва

Организация: вщашыов

Должность: овавыво

3. Нажмите на кнопку «Добавить доклад»



4. Выберите конференцию и секцию, на которой будет представлен доклад. Введите название доклада. Первая буква названия – заглавная, остальные – прописные:
Правильно: *«Структурно-геоморфологический анализ западного побережья Крымского полуострова»*
Неправильно: *«СТРУКТУРНО-ГЕОМОРФОЛОГИЧЕСКИЙ АНАЛИЗ ЗАПАДНОГО ПОБЕРЕЖЬЯ КРЫМСКОГО ПОЛУОСТРОВА»*
5. Введите Инициалы авторов и их фамилии: *«Иванов П.С.»* и места работы каждого автора: *«Геологический ф-т МГУ (г. Москва)»*
6. Введите краткую аннотацию – 5-6 предложений о докладе.
7. Введите текст вашего доклада и отформатируйте его. Ссылки на литературу указываются в квадратных скобках в порядке появления в тексте.
8. Введите список литературы. Не забудьте указать источники финансирования и благодарности!
9. Проверьте правильность введенных данных через предварительный просмотр. При необходимости внесите изменения.
10. Аналогичным образом добавьте английскую версию тезисов.